

المعهد التقني - كوت برنامج معالج النصوص Word

مدرس المادة

فائز موسى لهمود

قسم صحة المجتمع - المرحلة الاولى

جداول

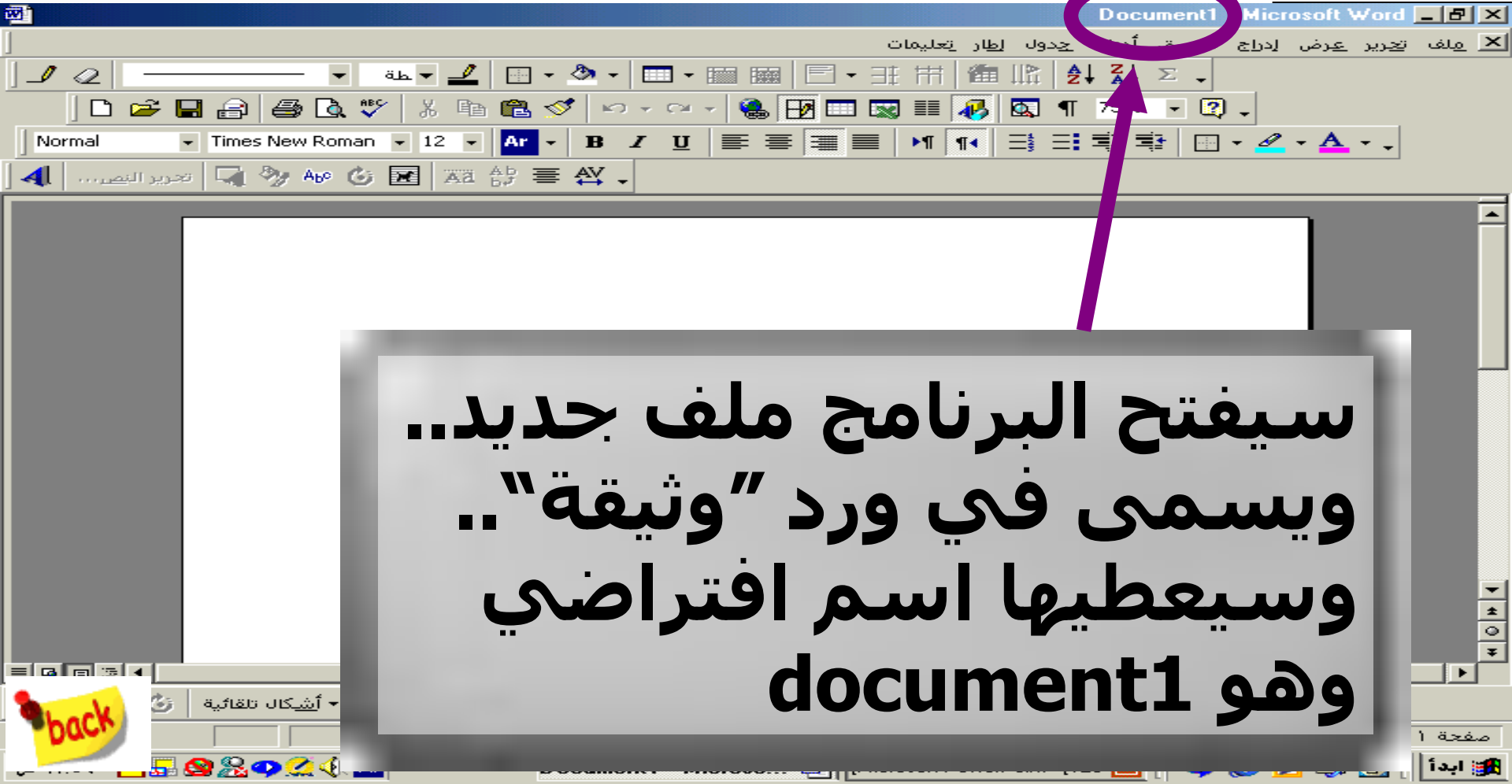
تنسيق

ادراج

تحرير

ملف

فتح ملف جديد



سيفتح البرنامج ملف جديد..
ويسمى في ورد "وثيقة"..
وسيعطيها اسم افتراضي
وهو document1



جداول

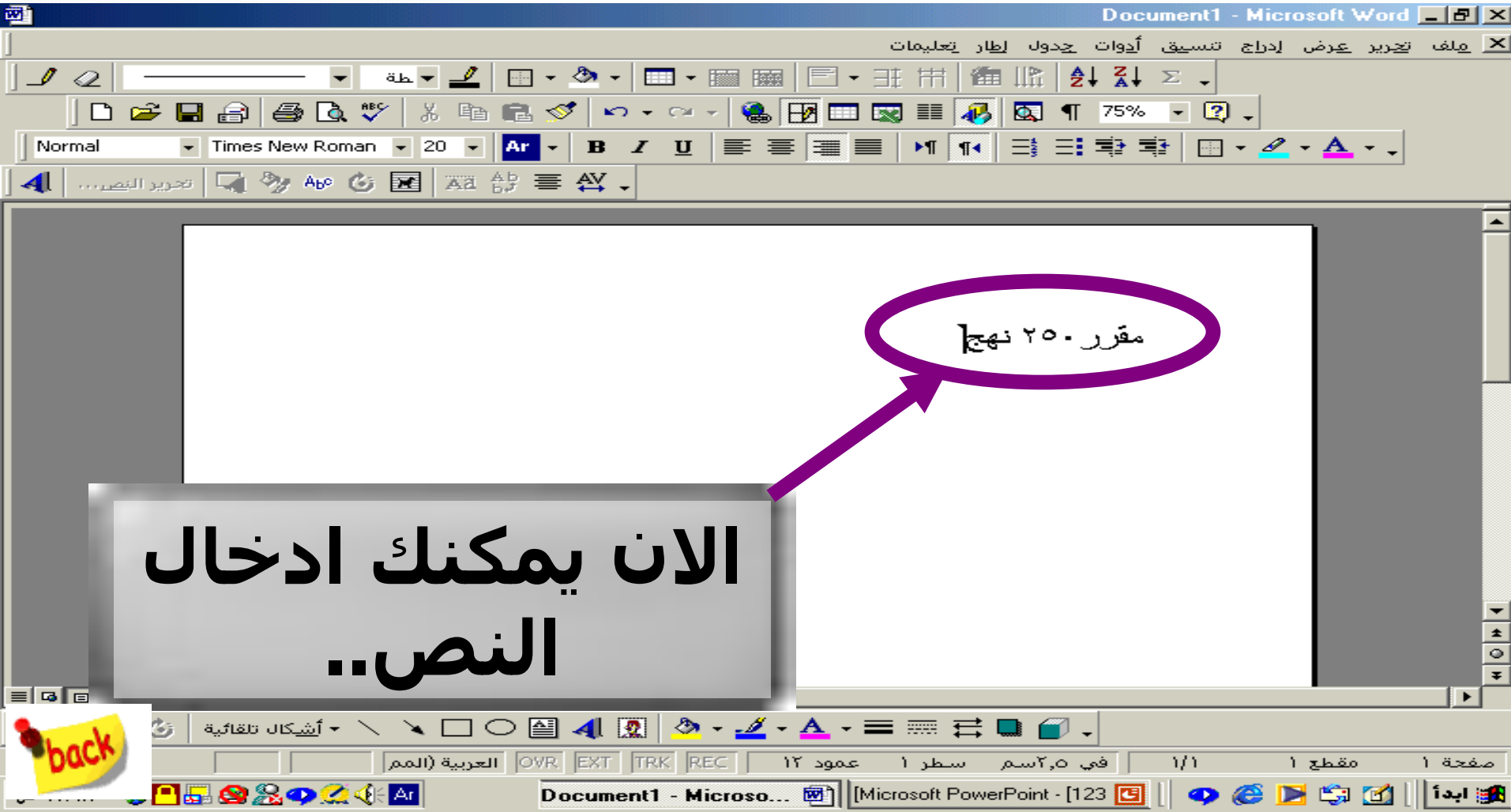
تنسيق

ادراج

تحرير

ملف

ادخال نص



جداول

تنسيق

ادراج

تحرير

ملف

التخزين

يمكن تخزين الملفات بطريقتين

التخزين على
القرص المرن
(floppy disk)

التخزين على
القرص الصلب
(hard disk)

back

جداول

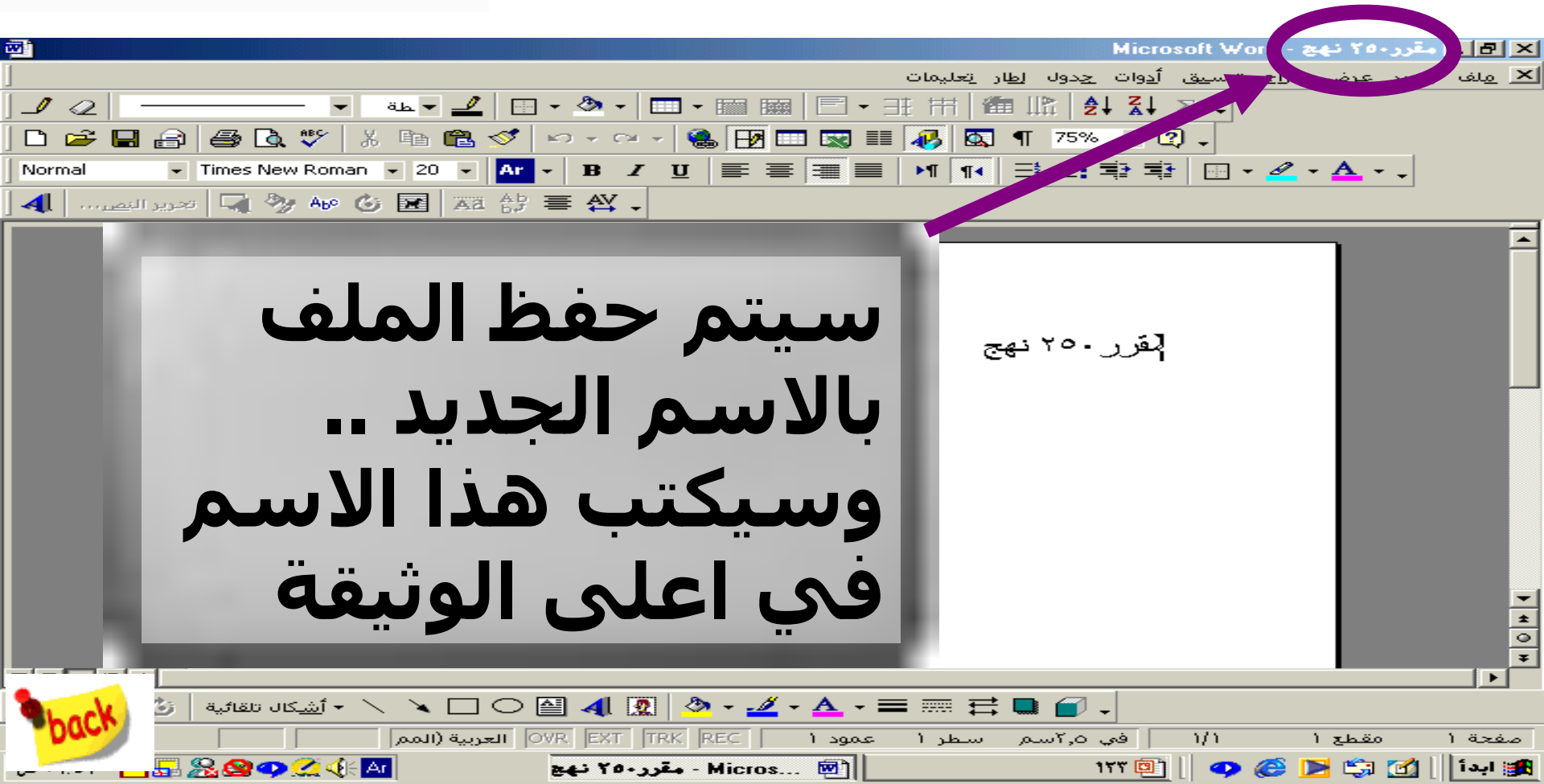
تنسيق

ادراج

تحرير

ملف

التخزين



جداول

تنسيق

ادراج

تحرير

ملف

فتح ملف موجود مسبقاً



جداول

تنسيق

ادراج

تحرير

ملف

التنقل بين الملفات

The screenshot shows the Microsoft Word 2003 interface. The File menu is open, showing options like New, Open, Close, Save, Save As, Save as Web Page, Web Page Preview, Page Setup, Print Preview, and Print. The menu bar includes File, Edit, View, Insert, Format, Tools, Table, Window, and Help. The status bar at the bottom shows 'Microsoft Word - الملف الثاني' and 'Microsoft - الملف الاول'. The taskbar at the very bottom shows icons for various applications, including Microsoft Word, Microsoft PowerPoint, and a taskbar with icons for Internet Explorer, Outlook, and others.

يمكننا التنقل بين الملفات في ورد بطريقتين:

اختار الملف المطلوب من القائمة ملف

اختار الملف المطلوب من شريط المهام

الملف الثاني 1

الملف الاول 2

back

جداول

تنسيق

ادراج

تحرير

ملف

البحث

نتيجة البحث

برامج أوفيس الشهيرة الذي يحتوي على برامج أوتلوك
، وورد، أكسيس ، باوربوينت ، فرونت بيج. يتيح لك هذه
البرامج المختلفة أن تتناول تشكيلة واسعة من المهام
الشخصية و التجارية على الكمبيوتر و يوفر إكس بي
العديد من التحسينات الجديدة على الإصدارات السابقة

back

ملف

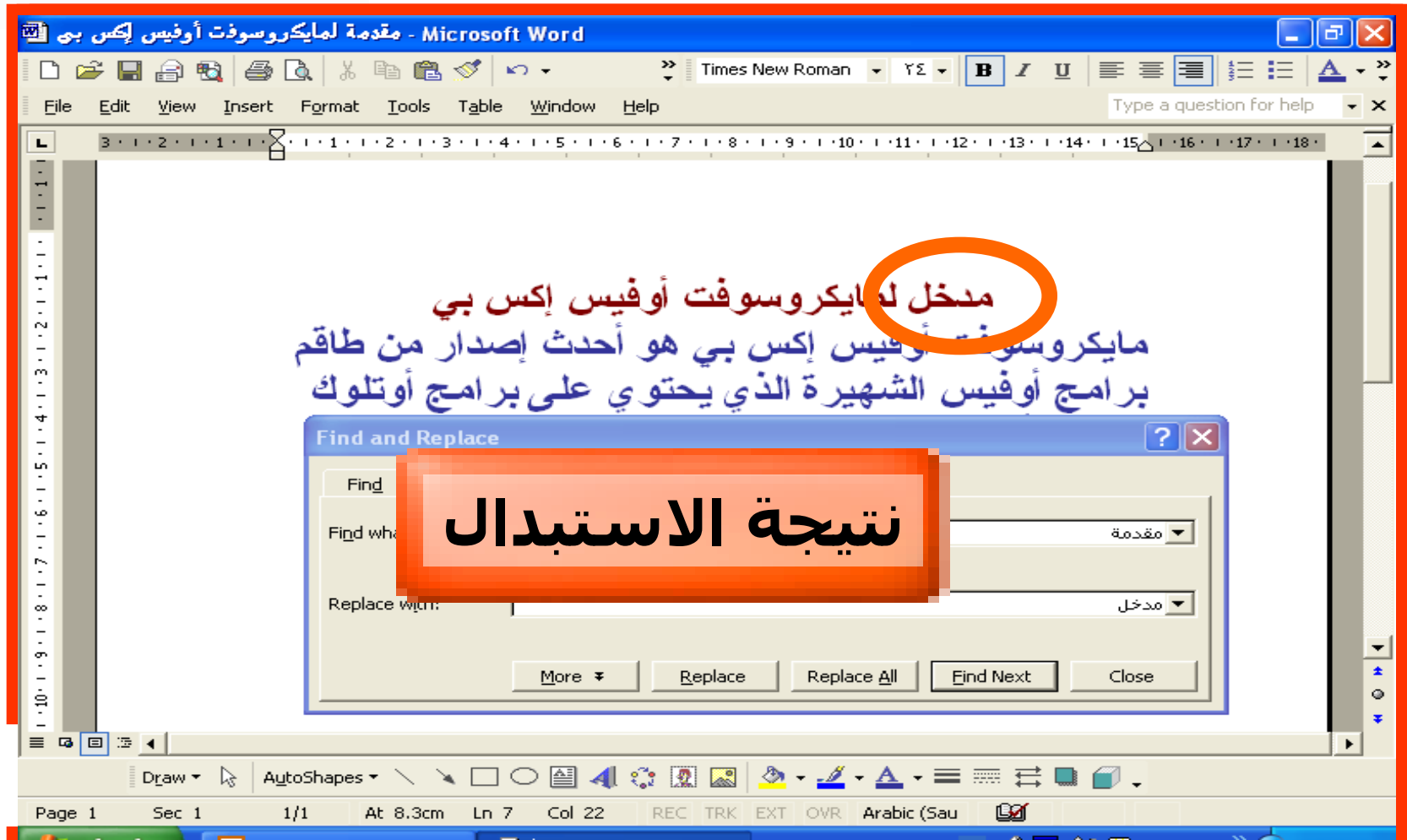
تحرير

ادراج

تنسيق

جداول

الاستبدال



ملف

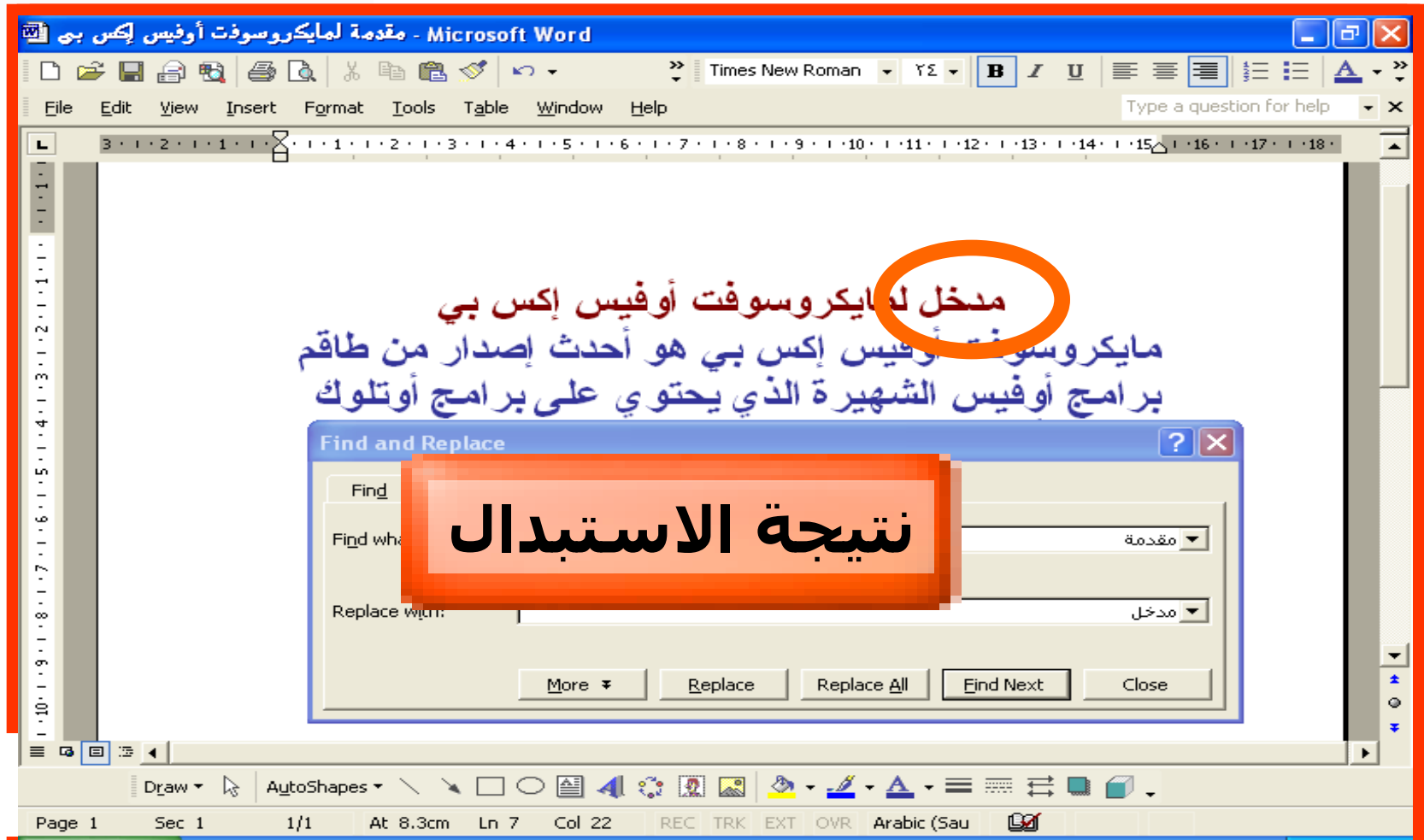
تحرير

ادراج

تنسيق

جداول

الاستبدال



back